

# **Gestionar inscripciones a examen de Inglés en SIU Guaraní**



**E 11**

**Gestionar inscripciones a examen de Inglés  
en SIU Autogestión**



**Para evitar conflictos recomendamos la ejecución del siguiente programa en el navegador de mozilla firefox.**



**Si aún no tenés instalada esta aplicación podés conseguirla acá**

<https://www.mozilla.org/es-AR/firefox/new/>



Descargar



## Ingreso a SIU Autogestión

Puedes ingresar copiando el enlace en tu navegador

<https://siuuniciu.eastus2.cloudapp.azure.com/caba/acceso>



Ingresá tu usuario (DNI) y tu contraseña. Luego hacé clic en el botón *Ingresar*.

Si ya estás registrado, ingresá tus datos

Usuario

Contraseña

Ingresar

[¿Olvidaste tu contraseña o eres un usuario nuevo?](#)

Si deseás inscribirte a cursos, y no tenés usuario y clave de acceso al sistema, podés crearlo accediendo [aquí](#).

### Sistema de Autogestión SIU Guaraní

Esta aplicación te permitirá, entre otras funciones:

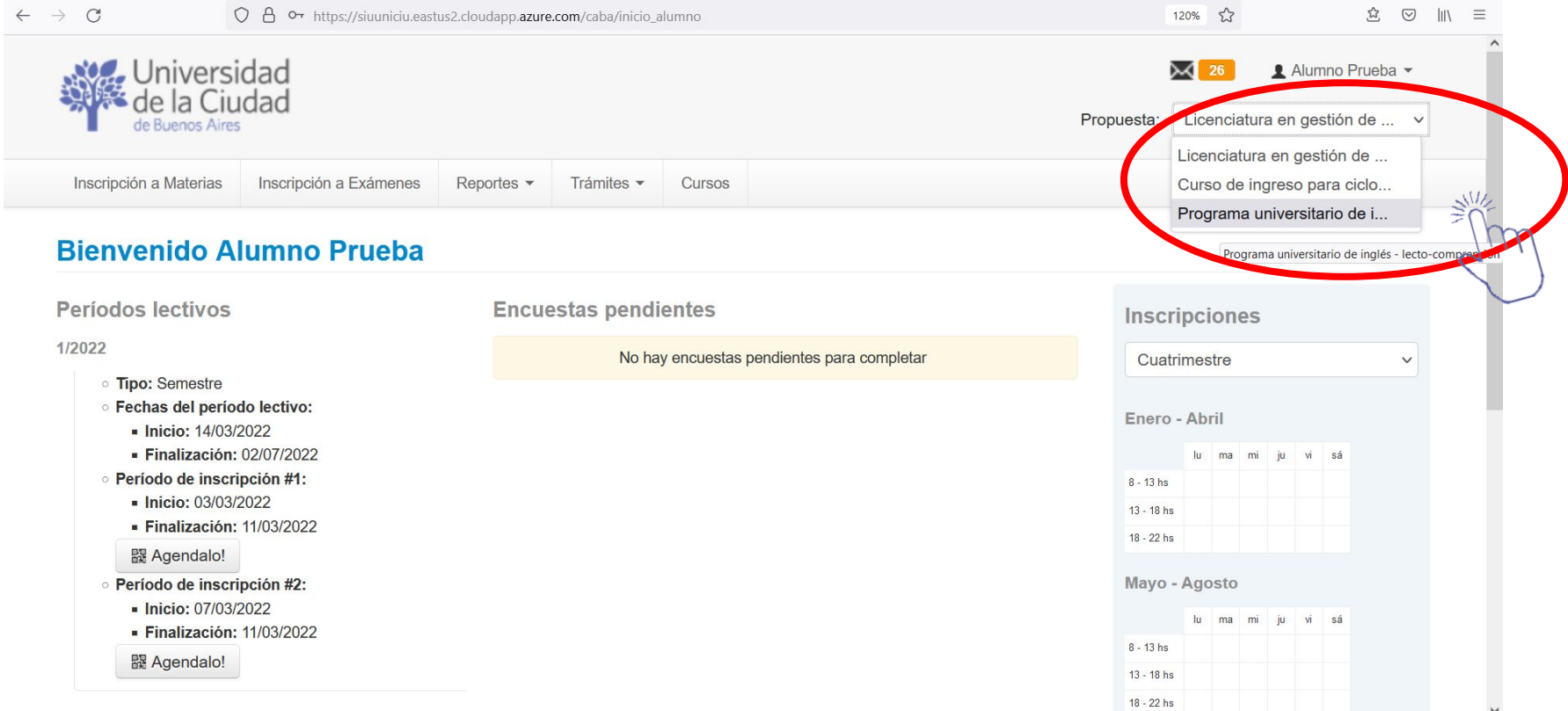
- Mantener actualizados tus datos personales y de contacto.
- Recibir alertas sobre períodos de inscripción o vencimiento de exámenes finales.
- Gestionar tu inscripción para cursar asignaturas y rendir exámenes.
- Solicitar Constancias y Certificados.
- Acceder al registro de actividad académica.

Te recomendamos consultar la información actualizada sobre la [autogestión de trámites de la universidad](#) antes de realizar tus presentaciones



## Cambio de propuesta

En la página de inicio se deberá cambiar la propuesta seleccionando en el menú la que corresponde al **Prog. Univ. de Inglés**.



The screenshot shows the student portal interface. At the top, the Universidad de la Ciudad de Buenos Aires logo is visible. The user is logged in as 'Alumno Prueba'. A navigation menu includes 'Inscripción a Materias', 'Inscripción a Exámenes', 'Reportes', 'Trámites', and 'Cursos'. The 'Propuesta' dropdown menu is open, with a red circle highlighting the options: 'Licenciatura en gestión de ...', 'Licenciatura en gestión de ...', 'Curso de ingreso para ciclo...', and 'Programa universitario de i...'. A hand cursor is pointing to the 'Programa universitario de inglés - lecto-comprensión' option.

**Bienvenido Alumno Prueba**

**Períodos lectivos**  
1/2022

- Tipo: Semestre
- Fechas del período lectivo:
  - Inicio: 14/03/2022
  - Finalización: 02/07/2022
- Período de inscripción #1:
  - Inicio: 03/03/2022
  - Finalización: 11/03/2022
- Período de inscripción #2:
  - Inicio: 07/03/2022
  - Finalización: 11/03/2022

Agendalo!

**Encuestas pendientes**  
No hay encuestas pendientes para completar

**Inscripciones**  
Cuatrimestre

**Enero - Abril**

	lu	ma	mi	ju	vi	sá
8 - 13 hs						
13 - 18 hs						
18 - 22 hs						

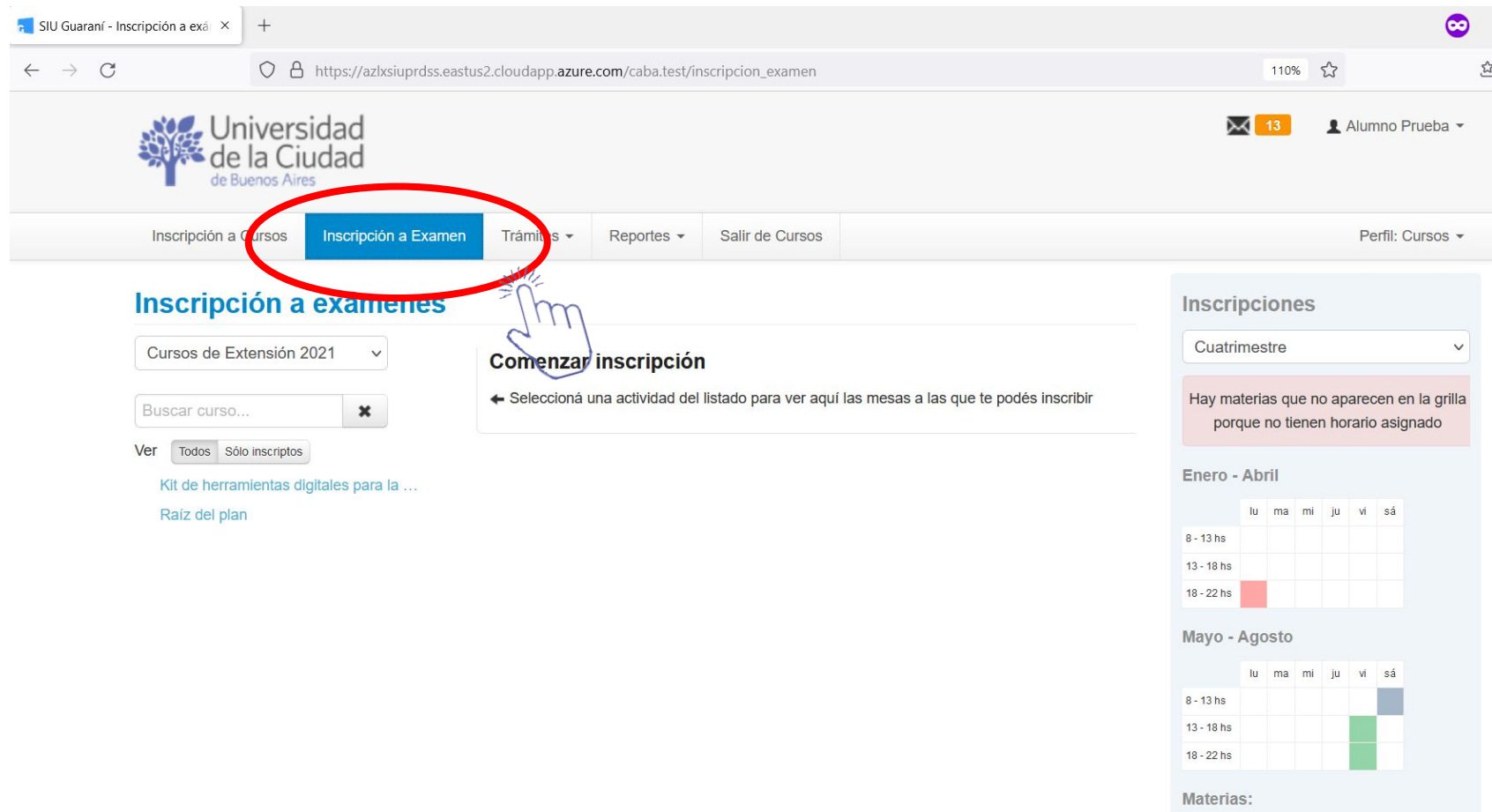
**Mayo - Agosto**

	lu	ma	mi	ju	vi	sá
8 - 13 hs						
13 - 18 hs						
18 - 22 hs						



## Acceder a “Inscripción a Examen”

Deberá indicar el tipo de operación que desea ejecutar en relación al Prog. Univ. de Inglés.



The screenshot shows the SIU Guarani web application interface. The browser address bar displays the URL: [https://azlxsiuprds.eastus2.cloudapp.azure.com/caba.test/inscripcion\\_examen](https://azlxsiuprds.eastus2.cloudapp.azure.com/caba.test/inscripcion_examen). The page header includes the Universidad de la Ciudad de Buenos Aires logo and the user profile 'Alumno Prueba'. The main navigation menu contains 'Inscripción a Cursos', 'Inscripción a Examen' (highlighted with a red circle), 'Trámites', 'Reportes', and 'Salir de Cursos'. The 'Inscripción a Examen' menu item is also highlighted with a hand cursor icon. Below the navigation, the page title is 'Inscripción a exámenes'. The main content area features a dropdown for 'Cursos de Extensión 2021', a search bar for 'Buscar curso...', and filter buttons for 'Ver' (Todos, Sólo inscriptos). A central box titled 'Comenzar inscripción' contains the instruction: '← Seleccioná una actividad del listado para ver aquí las mesas a las que te podés inscribir'. On the right side, there is a section for 'Inscripciones' with a 'Cuatrimestre' dropdown, a warning message: 'Hay materias que no aparecen en la grilla porque no tienen horario asignado', and two calendar grids for 'Enero - Abril' and 'Mayo - Agosto'. The 'Enero - Abril' grid shows a red square on Monday, 18-22 hs. The 'Mayo - Agosto' grid shows a blue square on Saturday, 8-13 hs and a green square on Saturday, 13-18 hs. Below the calendars, there is a 'Materias:' section.

## Selección de la asignatura

En función del Programa Universitario de Inglés en que se encuentre inscripto se desplegará la oferta de mesas de examen.

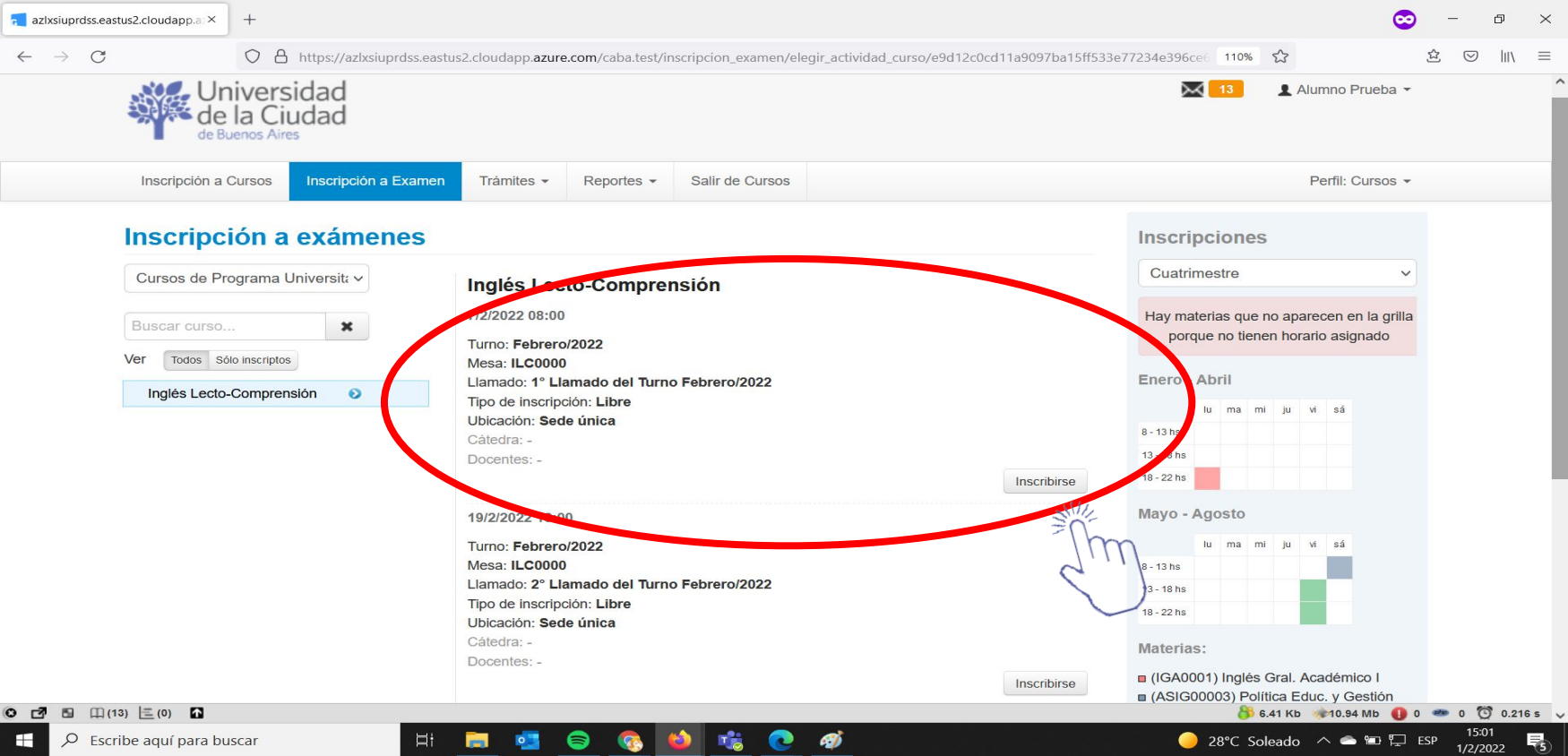
Deberá seleccionar la asignatura en que se desea inscribir.

The screenshot displays the 'Inscripción a exámenes' page on the Universidad de la Ciudad website. The browser address bar shows the URL: <https://siuuniciu.eastus2.cloudapp.azure.com/caba/examen/>. The user is logged in as 'Alumno Prueba' with 26 notifications. The navigation menu includes 'Inscripción a Materias', 'Inscripción a Exámenes' (selected), 'Reportes', 'Trámites', and 'Cursos'. The 'Propuesta' dropdown is set to 'Programa universitario de i...'. The main content area is titled 'Inscripción a exámenes' and features a search bar 'Buscar actividad...'. Below the search bar, there are filters for 'Todas' and 'Sólo inscripciones'. A list of activities is shown, with 'Inglés Lecto-Comprensión' and 'Raíz del plan' visible. A red circle highlights 'Inglés Lecto-Comprensión', and a hand cursor points to it. To the right, the 'Comenzar inscripción' section prompts the user to select an activity. Further right, the 'Inscripciones' section shows a dropdown for 'Cuatrimestre' and two calendar views for 'Enero - Abril' and 'Mayo - Agosto'.

## Selección de la mesa de examen

En función de la asignatura seleccionada se desplegará la oferta de mesas de examen con la información detallada de fechas, días y horarios..

Deberá seleccionar la mesa de examen en que se desea inscribir y presionar el botón **“Inscribirse”**





## Comprobante de inscripción

El sistema emitirá un mensaje informando sobre la recepción y aceptación de su inscripción. Podrá acceder al comprobante haciendo clic en el enlace **“Mostrar comprobante”** y si lo desea imprimirlo o enviarlo por correo electrónico.

La inscripción se realizó con éxito en estado Aceptada y número de transacción 8175

The screenshot displays the 'Inscripción a Examen' section of the University of Buenos Aires portal. A green notification banner at the top states: 'La inscripción se realizó con éxito en estado Aceptada y número de transacción 8175'. The main content area shows details for the 'Inglés Lecto-Comprensión' exam, including the date (7/2/2022 08:00), turn (Febrero/2022), and location (Sede única). A red circle highlights the 'Mostrar comprobante' button, which is a document icon with the text 'Mostrar comprobante'. A hand cursor is shown clicking on this button. The page also features a sidebar with course options and a calendar view for the current semester.

# Darse de baja de una mesa de examen

El sistema permite dejar sin efecto una inscripción a examen. Para ello se deberá buscar la mesa de examen y hacer clic en el botón **“Dar de baja”**. Solo es posible darse de baja de una mesa de examen dentro de los plazos establecidos para ello.

The screenshot shows a web browser window with the URL <https://azlxsiuprdss.eastus2.cloudapp.azure.com/caba.test/examen>. The navigation menu includes 'Inscripción a Materias', 'Inscripción a Exámenes', 'Reportes', 'Trámites', and 'Cursos'. The main content area is titled 'Inscripción a exámenes' and features a search bar and a list of activities. Under 'Inscripciones activas', there are three entries: 'El Futuro del Trabajo y de las Profesiones - Llamado del Turno Julio - A', 'Seminario: Problemáticas Educativas Contemporáneas - Llamado del Turno Julio - A', and 'Política Educativa y Gestión Institucional - Llamado del Turno Julio - A'. The 'Dar de baja' button for the second entry is circled in red, with a hand icon pointing to it. A confirmation dialog box is overlaid on the screen, asking '¿Estás seguro de dar de baja la inscripción a examen?' with 'Dar de baja' and 'Cancelar' buttons. A blue callout box at the bottom right states 'El sistema solicita confirmación'.

## Importante

- **Solo es posible darse de baja de una mesa de examen dentro de los plazos establecidos para ello.**
- **Si no se muestra el botón “Dar de baja” para una mesa de examen en particular significa que ha vencido el plazo para poder realizar la baja a través del sistema.**



**Esperamos tus dudas, consultas, inquietudes  
y sugerencias en:**

**[estudiantes@udelaciudad.edu.ar](mailto:estudiantes@udelaciudad.edu.ar)**



**¡Muchas gracias!**



Universidad  
de la Ciudad  
de Buenos Aires