

Instructivo

Activar tu usuario en SIU Autogestión



G1

Activar tu usuario SIU Autogestión



Para evitar conflictos recomendamos la ejecución del siguiente programa en el navegador de mozilla firefox.



<https://www.mozilla.org/es-AR/firefox/new/>



Activar tu usuario

Puedes ingresar copiando el enlace en tu navegador

<https://siuuniciu.eastus2.cloudapp.azure.com/caba/acceso>



Al ingresar encontrarás la siguiente placa.

The screenshot shows a web browser window with the URL siuuniciu.eastus2.cloudapp.azure.com/caba/acceso. The page header features the logo of Universidad de la Ciudad de Buenos Aires and a navigation menu with three items: 'Acceso' (highlighted in blue), 'Fechas de Examen', and 'Horarios de Coursadas'. Below the header, the main content area is titled 'Si ya estás registrado, ingresá tus datos'. It contains two input fields: 'Usuario' and 'Contraseña'. Below these fields is a blue 'Ingresar' button. Underneath the button is a link: '¿Olvidaste tu contraseña o sos un usuario nuevo?'. At the bottom of the page, there is a note: 'Si deseás inscribirte a cursos, y no tenés usuario y clave de acceso al sistema, podés crearlo accediendo [aquí](#).' A hand icon is pointing to the link.

Hacer clic en el enlace que dice
“... sos un usuario nuevo”



Corroboración de identidad

Completar los datos requeridos, el sistema verificará en la base de datos de la Universidad, si estás ya inscripto.



The screenshot shows a web browser window with the URL `siuunicu.eastus2.cloudapp.azure.com/caba/acceso/recuperar`. The page header features the logo of the Universidad de la Ciudad de Buenos Aires and a navigation menu with 'Acceso' selected. The main content area is titled 'Recuperar contraseña' and includes the following fields:

- País: Argentina
- Tipo de documento: (DNI) Documento Nacional de Identidad
- Número de documento (sin puntos ni guiones): 25133477

A 'Continuar' button is visible, with a hand icon pointing to it. To the right, a 'Sistema' section lists features: Mantener act, Recibir alerta, Gestionar tu, Solicitar Con:, and Acceder al re. A blue callout box at the bottom right contains the text 'Ingresar el DNI sin puntos.'

Corroboración de identidad

Se te enviará un mail a la casilla de correo que registraste al momento de inscribirte en la Universidad.

Recordá revisar tu casilla de Spam.

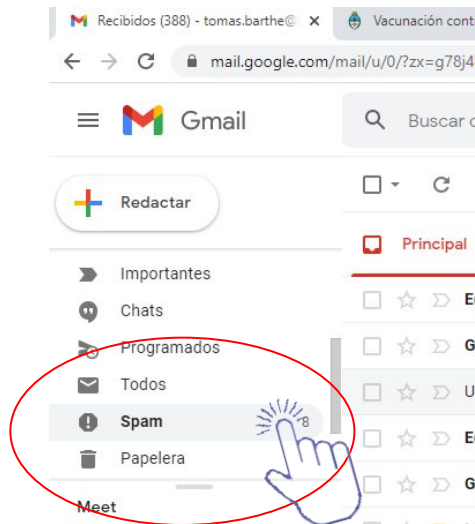


The screenshot shows a web browser window with the URL `siuuniciu.eastus2.cloudapp.azure.com/caba/acceso/recuperar`. The page header features the University of Buenos Aires logo and the text "Universidad de la Ciudad de Buenos Aires". Below the header is a navigation menu with three items: "Acceso" (highlighted in blue), "Fechas de Examen", and "Horarios de Cursadas". The main content area displays the message: "Se ha enviado un mail a to***@bue***". Below this message, it says: "Para ingresar a tu cuenta sigue las instrucciones que enviamos a tu mail (to***@bue***)." To the right of the message, there is a section titled "Sistema c" with the text "Esta aplicación te" followed by a bulleted list: "• Mantener actu", "• Recibir alertas", "• Gestionar tu ir", and "• Solicitar Cons".

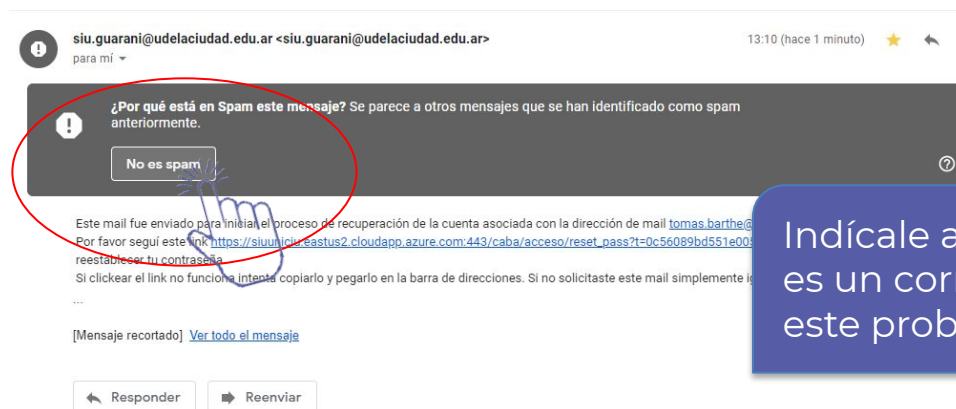


Corroboración de identidad

Abrí la casilla de correo que registraste, si no ves el correo en la bandeja de entrada pasados unos instantes, acordate de revisar tu casilla de Spam.



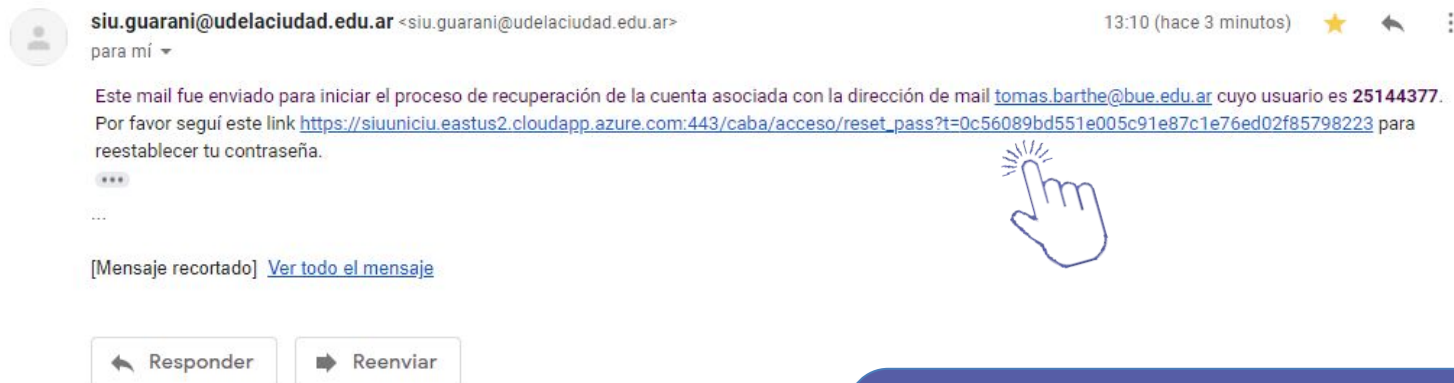
Revisa el correo Spam si no lo ves en la bandeja de entrada.



Indícale a tu sistema que no es un correo spam, evitarás este problema en el futuro.

Corroboración de identidad

Al abrir el correo deberías poder ver un mensaje similar a este.
Hacé click en el enlace azul para confirmar tu voluntad de cambiar de contraseña.



Hacer click en el enlace para regresar al sistema SIU y completar la operación.



Contraseña personal

Ingresa *Nueva contraseña* y *Repetir nueva contraseña*.

La nueva contraseña deberá tener 8 caracteres como mínimo.

Te recomendamos combinar letras, letras, números y caracteres especiales



Recuperar contraseña

Ingresa tu nueva contraseña y podrás ingresar al sistema.

Nueva contraseña

Repetir nueva contraseña

Acceder



Repite la contraseña
como seguridad



Ingreso

Para verificar que tu usuario y contraseña funcionan correctamente, ingresá en la aplicación.

Recordá que tu *usuario* este es tu número de tu DNI.

← → ↻ azlxiuprds.eastus2.cloudapp.azure.com/caba.test/acceso

SIUGUARANI
MÓDULO DE GESTIÓN ACADÉMICA

Acceso Fechas de Examen Horarios de Cursadas

Ingresá tus datos

Usuario
7777777

Contraseña

Ingresar

[¿Olvidaste tu contraseña o sos un usuario nuevo?](#)

Si deseás inscribirte a cursos, y no tenés usuario y clave de acceso al sistema, podés crearlo accediendo [aquí](#).

SIU Guarani

Algunas de las cosas que podés hacer con este sistema son:

- Inscribirte a materias y exámenes.
- Consultar el plan de tu propuesta.
- Consultar tu historia académica.
- Actualizar tus datos personales.
- Recibir alertas sobre períodos de inscripción o vencimiento de exámenes finales.



Ingreso

Desde esta página podrás gestionar tu perfil de usuario, realizar trámites y anotarte para cursar materias y rendir exámenes, entre otras funcionalidades.

No olvides tu contraseña y anotala en algún lugar al que puedas recurrir en caso de extravío.

https://siuuniciu.eastus2.cloudapp.azure.com/caba/inicio_alumno

Universidad de la Ciudad de Buenos Aires

Propuesta: Licenciatura en Gestión de Instituciones Educativa

Alumno Prueba

Inscripción a Materias Inscripción a Exámenes Reportes Trámites Cursos Perfil: Alumno

Bienvenido Alumno Prueba

Períodos lectivos Encuestas pendientes

Turnos de examen No hay encuestas pendientes para completar

Inscripciones

Cuatrimestre

Enero - Abril

	lu	ma	mi	ju	vi	sá
NaN - NaN						
NaN - NaN						
NaN - NaN						

hs

Mayo - Agosto

Comprueba que tu nombre figure tanto en la página de inicio como en la parte superior derecha de la pantalla.



**Esperamos tus dudas, consultas, inquietudes
y sugerencias en:**

estudiantes@udelaciudad.edu.ar



¡Muchas gracias!



Universidad
de la Ciudad
de Buenos Aires